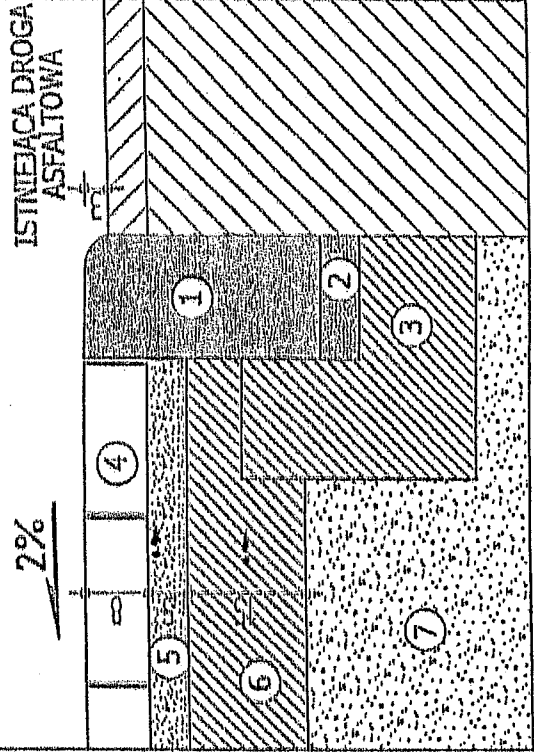
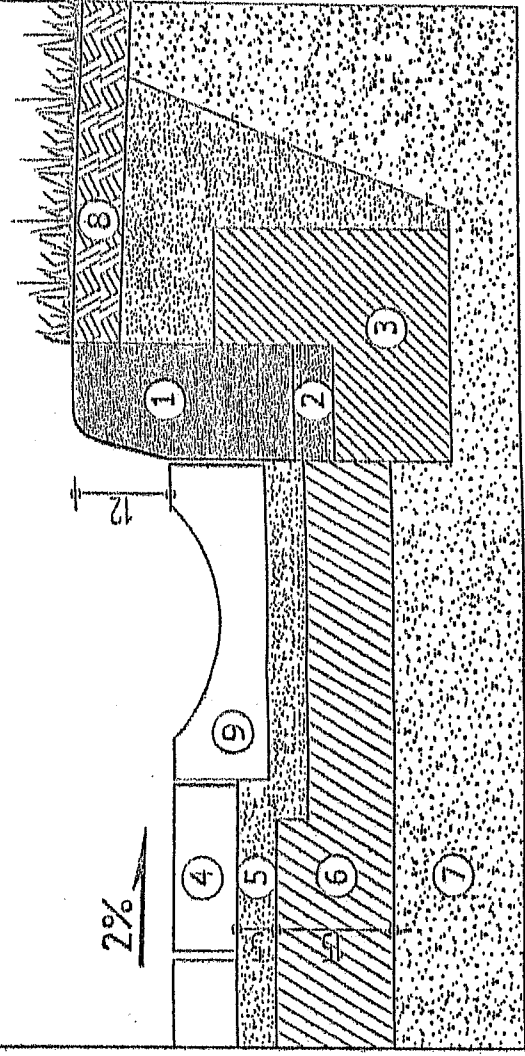


SZCZEGÓŁ "A"
Skala 1:20



SZCZEGÓŁ "B"
Skala 1:20



LEGENDA:

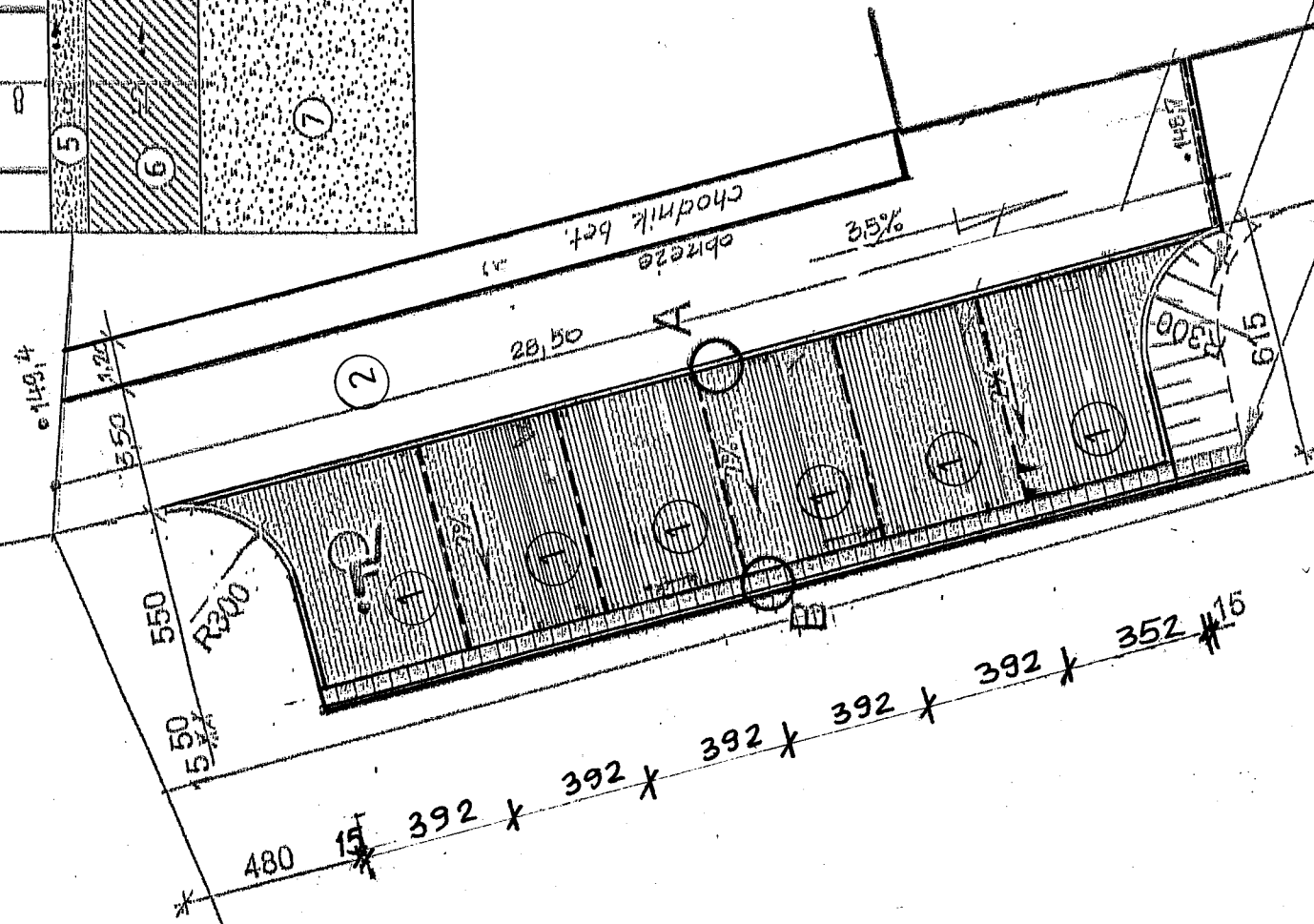
1. KRAWIEŻNIK BETONOWY ULICZNY 15x30cm,
2. KRAWIEŻNIK PRZEJAZDOWY
3. PODSYPKA CEMENTOWO - PIASKOWA 1:4
4. ŁAWA BETONOWA Z OPOREM - BETON B15
5. PODSYPKA Z MIAŁU BAZALTOWEGO GR. 5cm
6. PODEBUDOWA ZASADNICZA BAZALTOWA GR. 15cm
7. WARSTWA MROZOCHOŃNA Z POSPÓLKI
8. HUMUS 10cm OŚSIANY TRAWĄ
9. KORYTO BETONOWE

PODZIAŁ MIEJSC POSTOJOWYCH
KOSTKA W KOLORZE CZERWONYM

NAMIERZCHNIA PARKINGU
KOSTKA W KOLORZE SZARYM

SKARPOWANIE NASYPY
TRAWA SIANA

KORYTA BETONOWE
ŚCIEKOWE



		PROJEKT PARKINGU DLA 6-CIU POJAZDÓW SAMOCHODÓW OSOBOWYCH PRZY BUDYNKU PRZYCHODNI ZOZ W RUSZOWIE DZIAŁKA 362	
Tytuł rysunku: Nr rysunku: Inwestor:	mgr inż. Piotr Gorczyca Kancel. Architekcyjne i Instalacje Sanitarne Grupa Wschódniac 52-940 Wschódniac ul. Sikorskiego 3	51074/14/13/02/LW DOSB/0111107	DATA: 7.07.2010 SKALA: 1:1000
PRZYKŁADOWE ROZWIĄZANIE PARKINGU			